Руководитель
регионального проекта —
Агирбов Зураб Замирович

_____
(подпись)

Руководитель
регионального проекта —
Бороков Рамазан Хамидович

_____
(подпись)

ОДОБРЕН

_____

О Т Ч Е Т

О ХОДЕ РЕАЛИЗАЦИИ РЕГИОНАЛЬНОГО ПРОЕКТА НА 30 СЕНТЯБРЯ 2020 ГОДА

"(А2-91) Создание условий для реализации творческого потенциала нации («Творческие люди») (Карачаево-Черкесская Республика)"

Общий статус реализации

1. Риски	2. Показатели	3. Бюджет	4. Результаты	5. Контрольные точки
		–	–	–
Отсутствие отклонений	*Отсутствие отклонений*	--	--	--

рисков нет

1. Ключевые риски

№ п/п	Статус	Наименование соответсвующего раздела паспорта проекта	Краткое описание риска	Предлагаемые решения
Отсутствуют ключевые риски				

2. Сведения о значениях целей и показателей

№ п/п	Статус	Наименование целей и показателей	Единица измерения (по ОКЕИ)	Фактическое значение за предыдущий год	Значения по кварталам				Плановое значение на конец года	Процент достижения	Комментарий
					I	II	III	IV			
1		Количество специалистов, прошедших повышение квалификации на базе Центров непрерывного образования (нарастающим итогом) (тыс.ед)	Единица	60	0	0	10	147	147	6,80%	рисков нет
2		Количество любительских творческих коллективов, получивших грантовую поддержку (ед.) (нарастающим итогом)	Единица	0	0	0	0	3	3	0,00%	рисков нет
3		Количество волонтеров, вовлеченных в программу «Волонтеры культуры» (чел.) (нарастающим итогом)	Единица	32	0	0	0	80	80	0,00%	рисков нет

Отсутствие отклонений | Наличие отклонений | Наличие критических отклонений | Сведения не представлены | Прогнозные сведения

---

[3]ПС - президиум Совета при Президенте Российской Федерации по стратегическому развитию и национальным проектам; ПК - проектный комитет; РНП - руководитель национального проекта.

Отсутствие отклонений

Наличие отклонений

Наличие критических отклонений

Сведения не представлены

Прогнозные сведения

Динамика достижения контрольных точек

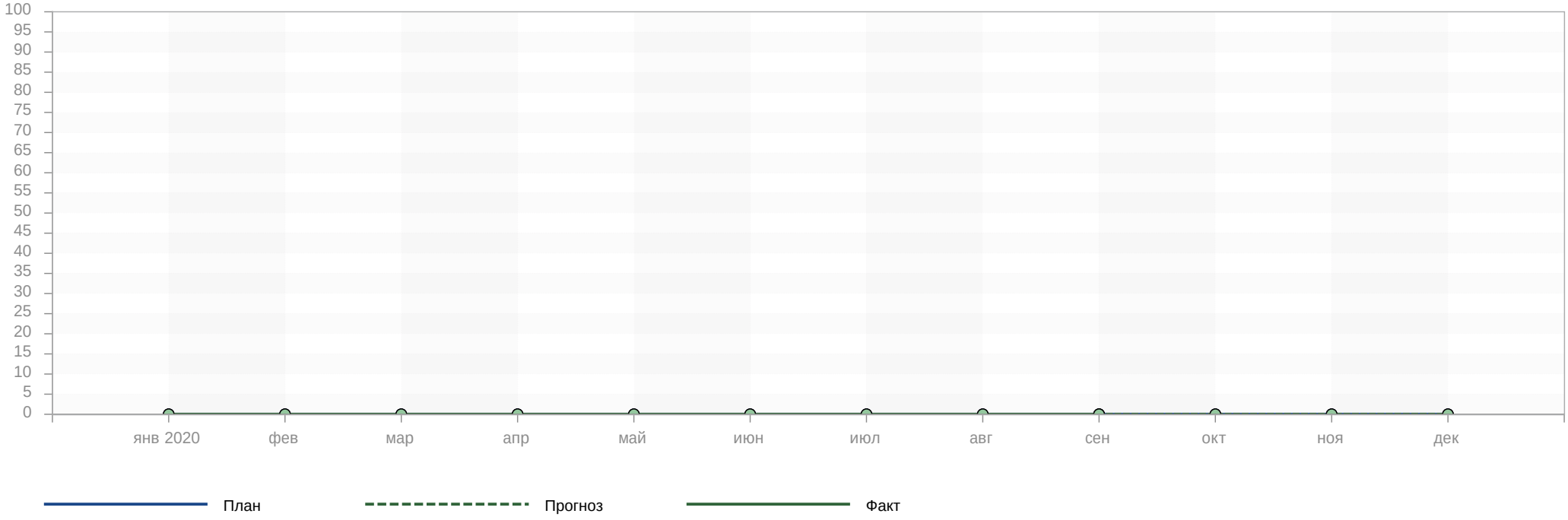

Рис. 1. *"(А2-91) Создание условий для реализации творческого потенциала нации («Творческие люди») (Карачаево-Черкесская Республика)"*

ПРИЛОЖЕНИЕ №1

к отчету о ходе реализации
регионального проекта

График достижения показателя

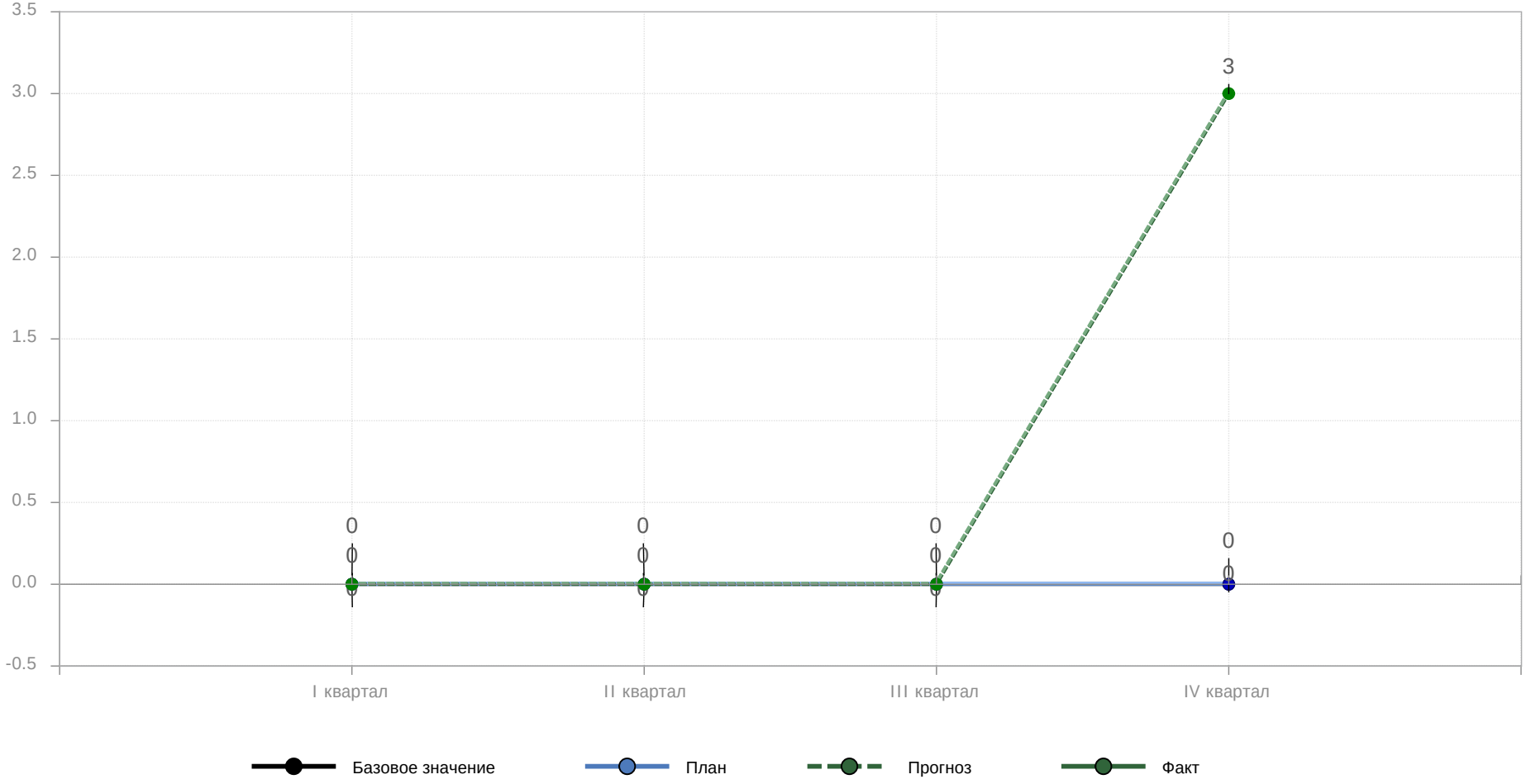

Рис. 1. Количество любительских творческих коллективов, получивших грантовую поддержку (ед.) (нарастающим итогом)

ПРИЛОЖЕНИЕ №2

к отчету о ходе реализации
регионального проекта

Диаграмма достижения показателя

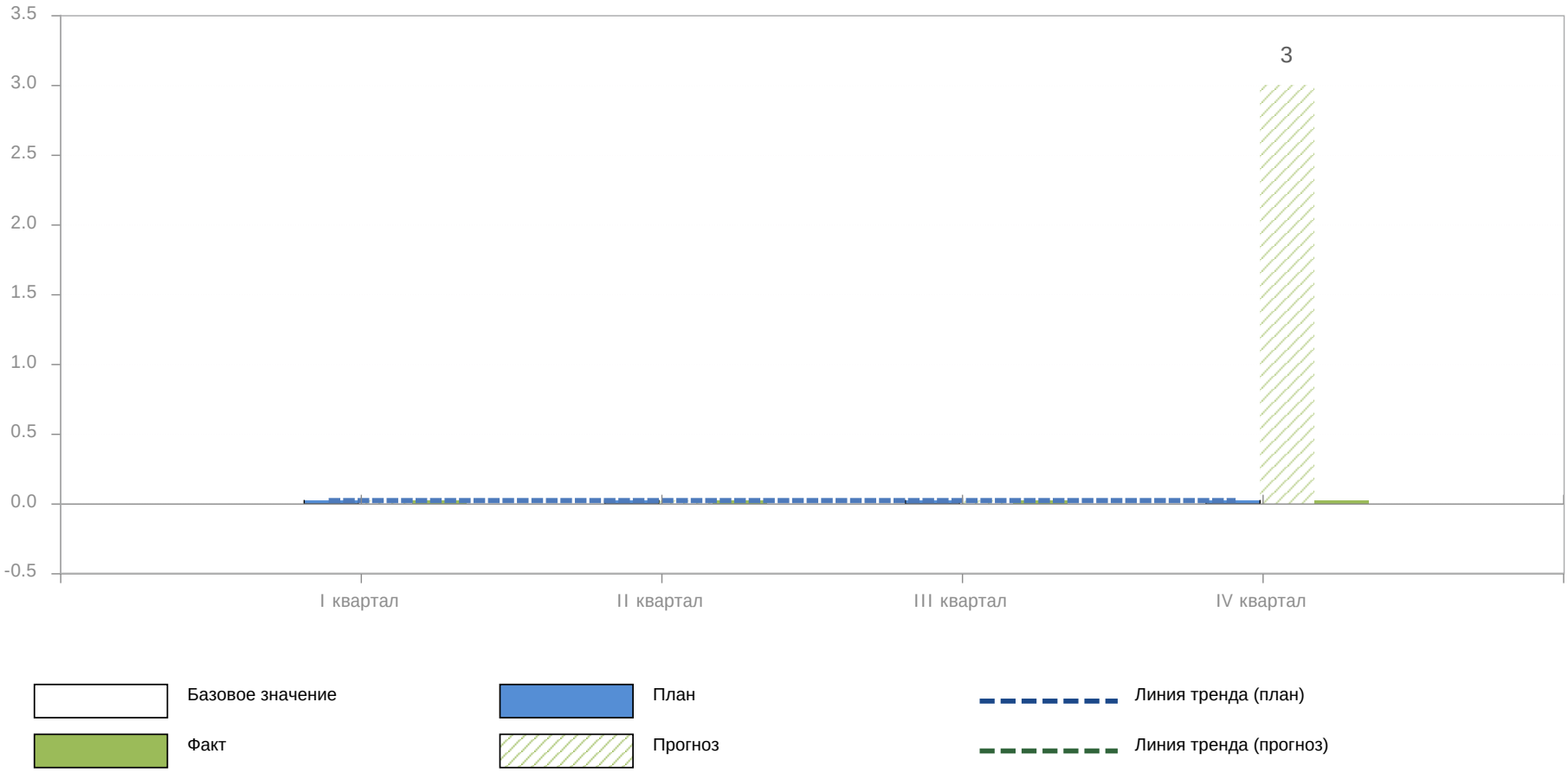

Рис. 2. Количество любительских творческих коллективов, получивших грантовую поддержку (ед.) (нарастающим итогом)

ПРИЛОЖЕНИЕ №3

к отчету о ходе реализации
регионального проекта

График достижения показателя

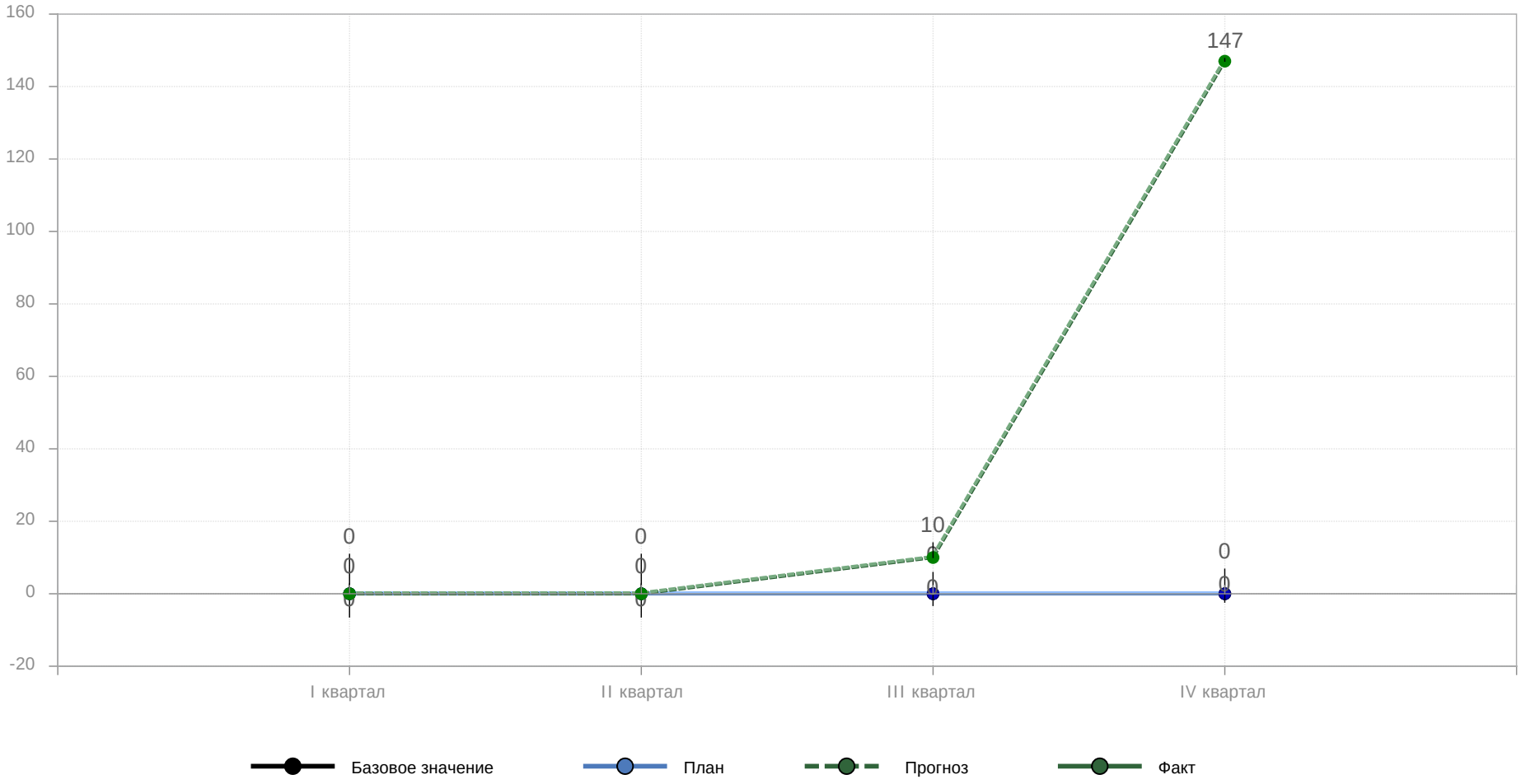

Рис. 3. Количество специалистов, прошедших повышение квалификации на базе Центров непрерывного образования (нарастающим итогом) (тыс.ед)

ПРИЛОЖЕНИЕ №4

к отчету о ходе реализации
регионального проекта

Диаграмма достижения показателя

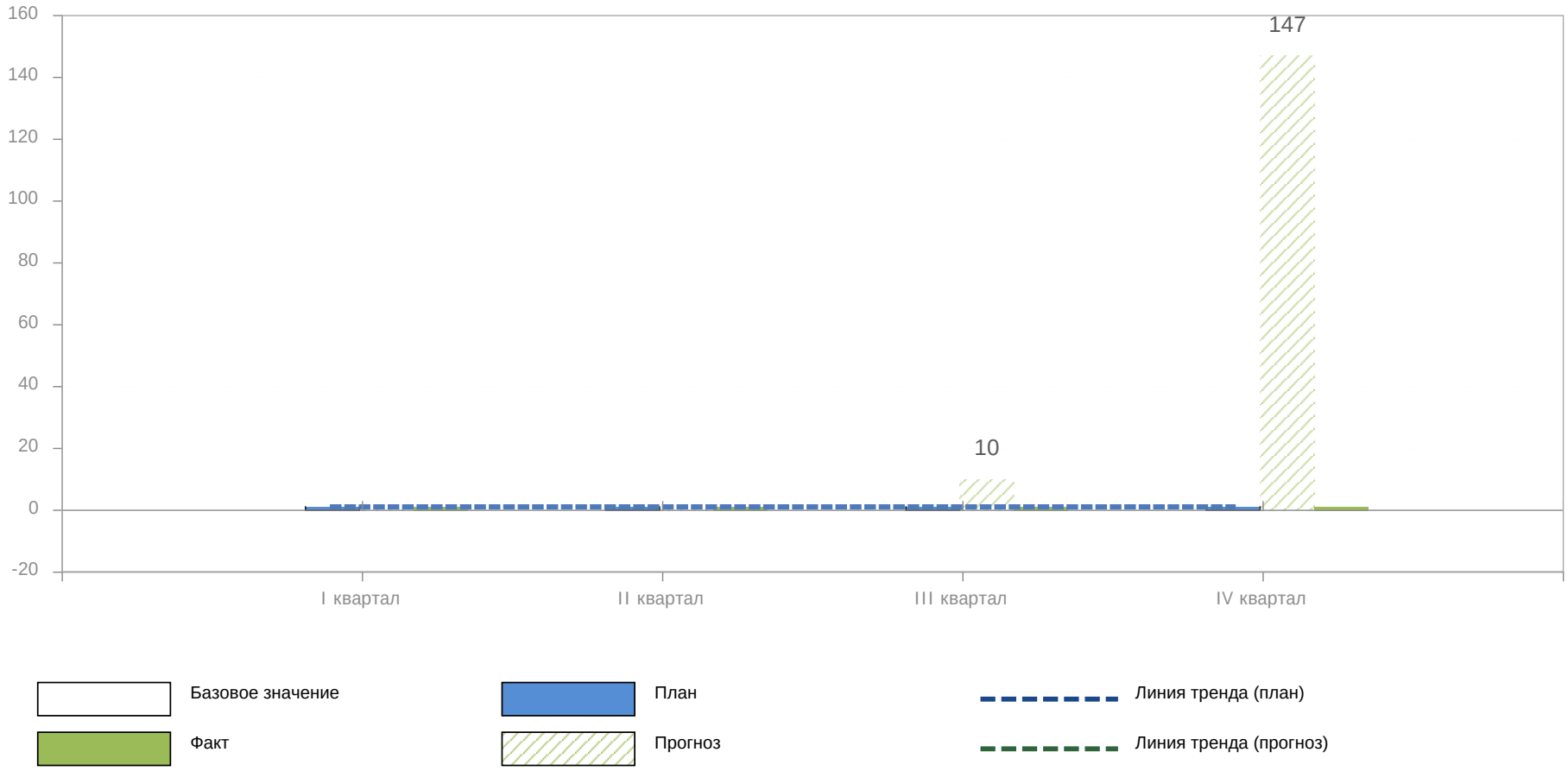

Рис. 4. Количество специалистов, прошедших повышение квалификации на базе Центров непрерывного образования (нарастающим итогом) (тыс.ед)

ПРИЛОЖЕНИЕ №5

к отчету о ходе реализации
регионального проекта

График достижения показателя

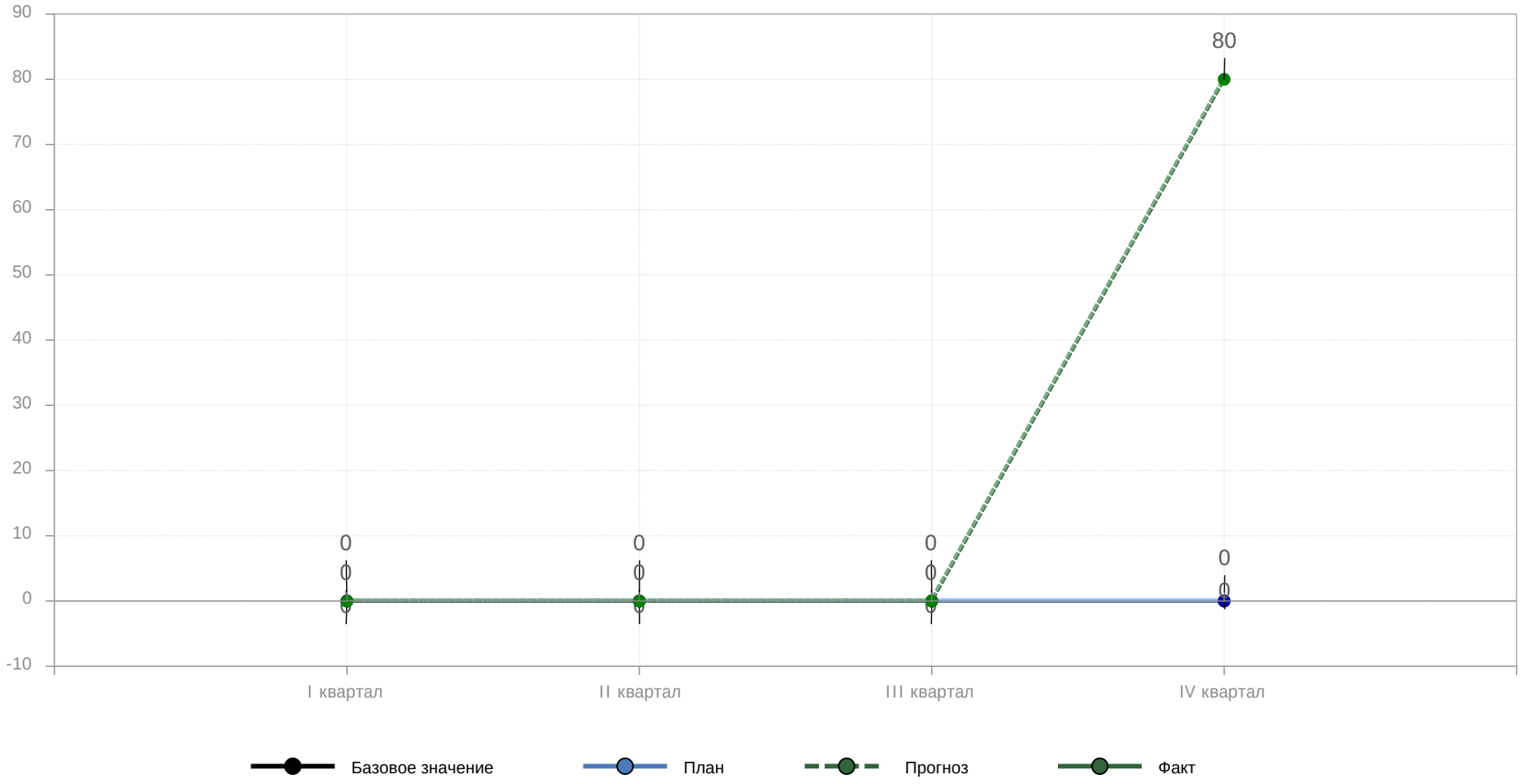

Рис. 5. Количество волонтеров, вовлеченных в программу «Волонтеры культуры» (чел.) (нарастающим итогом)

ПРИЛОЖЕНИЕ №6

к отчету о ходе реализации
регионального проекта

Диаграмма достижения показателя

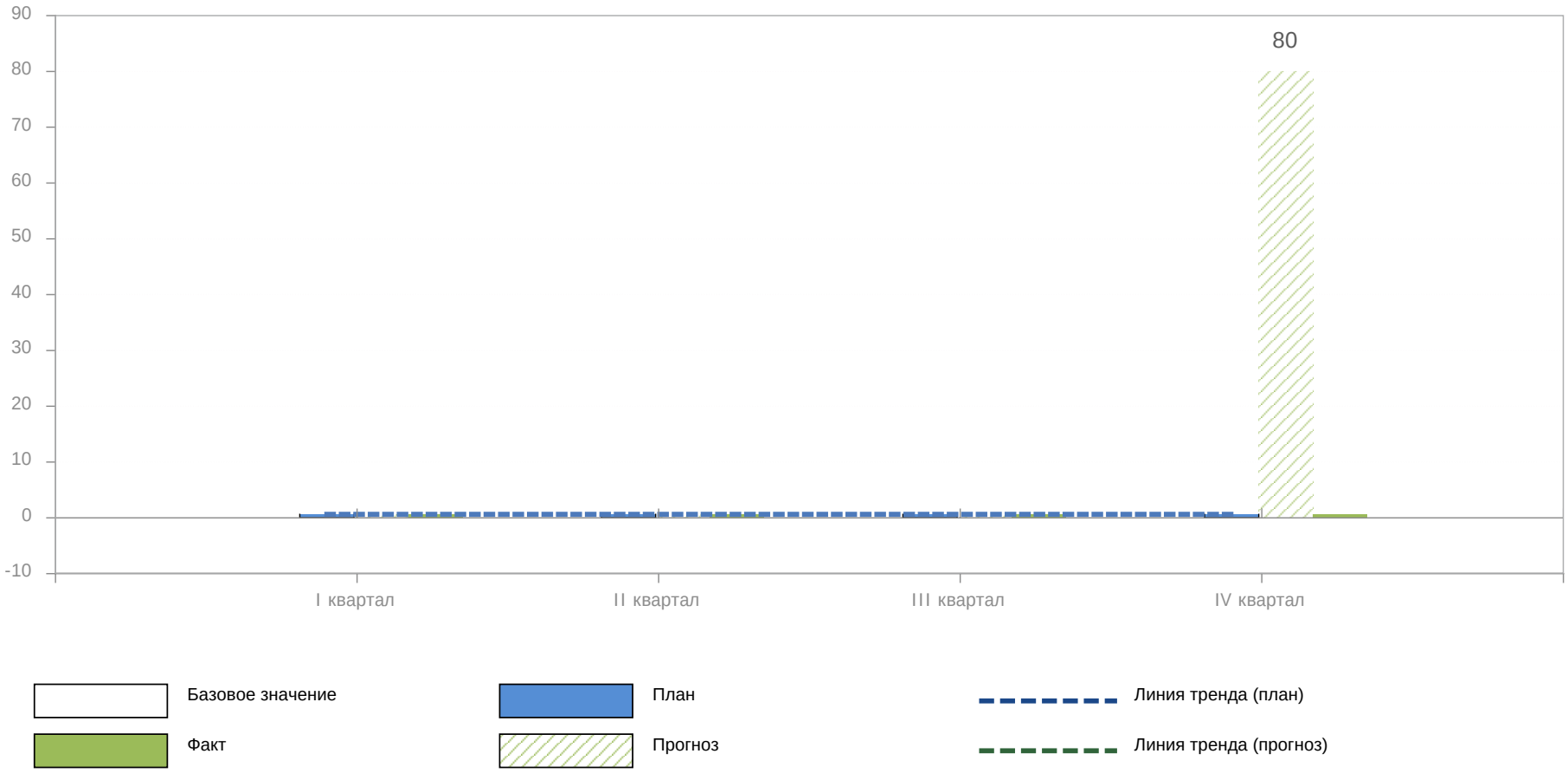

Рис. 6. Количество волонтеров, вовлеченных в программу «Волонтеры культуры» (чел.) (нарастающим итогом)